

Трицепс-машина Body Solid ProClub STM-1000G

Технические характеристики

Архангельск (8182)63-90-72	Ижевск (3412)26-03-58	Магнитогорск (3519)55-03-13	Пермь (342)205-81-47	Сургут (3462)77-98-35
Астана (7172)727-132	Иркутск (395)279-98-46	Москва (495)268-04-70	Ростов-на-Дону (863)308-18-15	Тверь (4822)63-31-35
Астрахань (8512)99-46-04	Казань (843)206-01-48	Мурманск (8152)59-64-93	Рязань (4912)46-61-64	Томск (3822)98-41-53
Барнаул (3852)73-04-60	Калининград (4012)72-03-81	Набережные Челны (8552)20-53-41	Самара (846)206-03-16	Тула (4872)74-02-29
Белгород (4722)40-23-64	Калуга (4842)92-23-67	Нижний Новгород (831)429-08-12	Санкт-Петербург (812)309-46-40	Тюмень (3452)66-21-18
Брянск (4832)59-03-52	Кемерово (3842)65-04-62	Новокузнецк (3843)20-46-81	Саратов (845)249-38-78	Ульяновск (8422)24-23-59
Владивосток (423)249-28-31	Киров (8332)68-02-04	Новосибирск (383)227-86-73	Севастополь (8692)22-31-93	Уфа (347)229-48-12
Волгоград (844)278-03-48	Краснодар (861)203-40-90	Омск (3812)21-46-40	Симферополь (3652)67-13-56	Хабаровск (4212)92-98-04
Вологда (8172)26-41-59	Красноярск (391)204-63-61	Орел (4862)44-53-42	Смоленск (4812)29-41-54	Челябинск (351)202-03-61
Воронеж (473)204-51-73	Курск (4712)77-13-04	Оренбург (3532)37-68-04	Сочи (862)225-72-31	Череповец (8202)49-02-64
Екатеринбург (343)384-55-89	Липецк (4742)52-20-81	Пенза (8412)22-31-16	Ставрополь (8652)20-65-13	Ярославль (4852)69-52-93
Иваново (4932)77-34-06	Киргизия (996)312-96-26-47	Казахстан (772)734-952-31	Таджикистан (992)427-82-92-69	

Единый адрес для всех регионов: bda@nt-rt.ru || www.bodysolid.nt-rt.ru

Трицепс-машина Body Solid ProClub STM-1000G

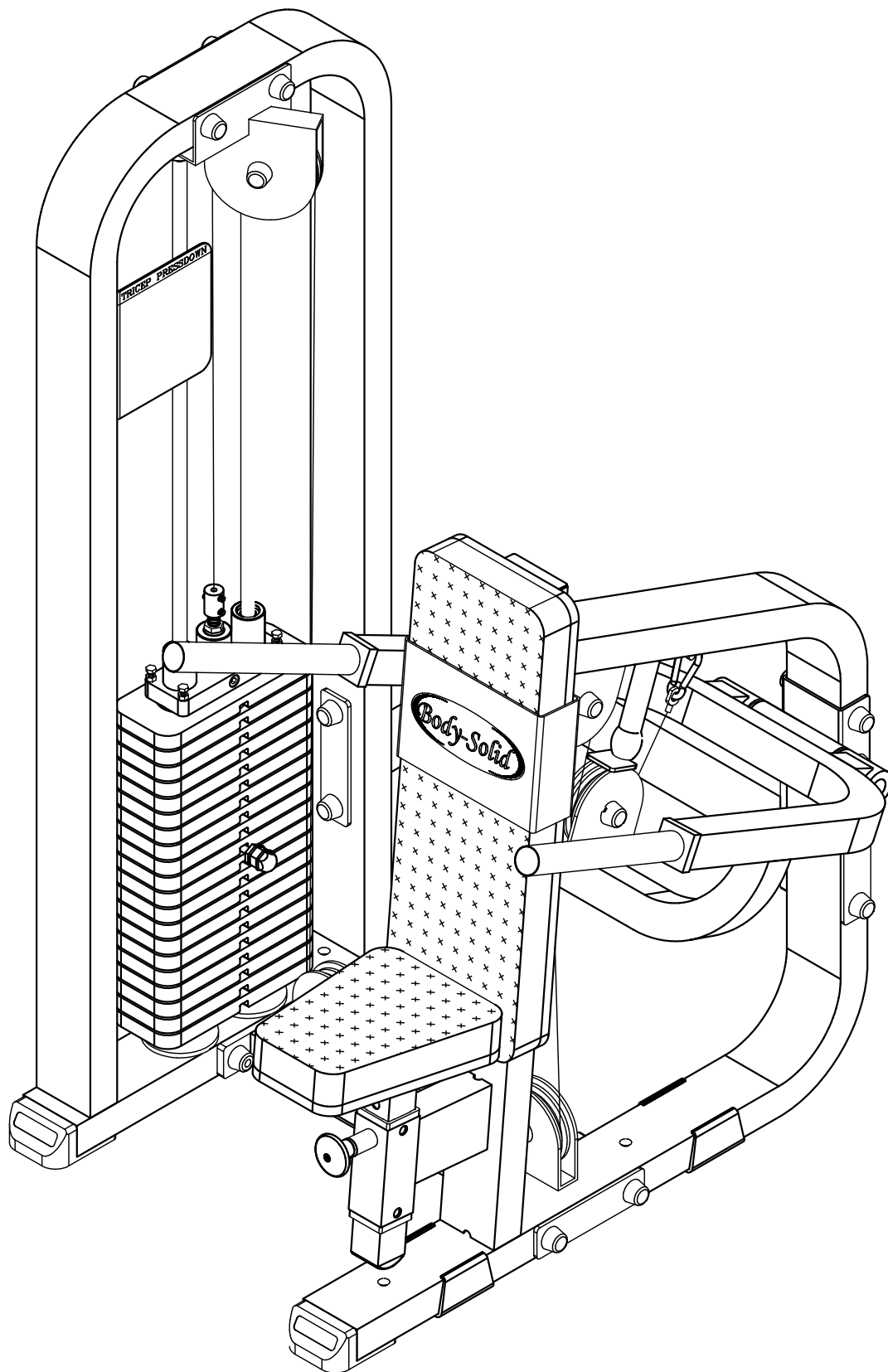


















Профессиональная Трицепс-машина отжимания на брусьях серии ProClub Line.



















Вес стека наращивается до 141 кг заменой блока весовых плит на WSP15.

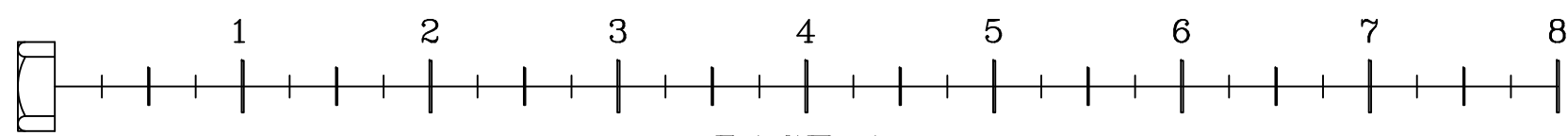
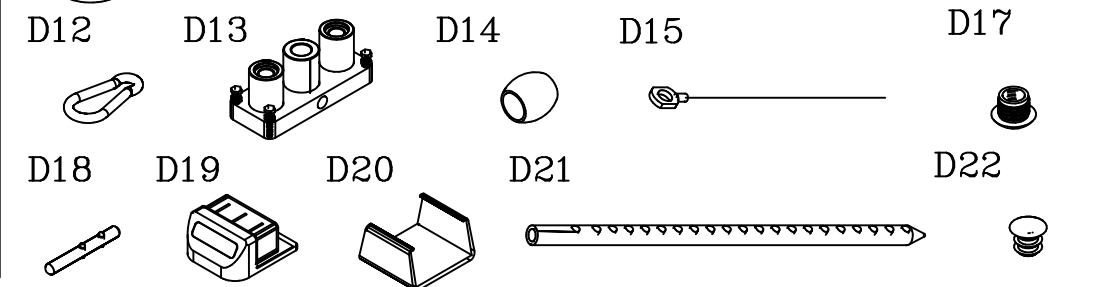
Назначение	профессиональное
Тип	грузоблочный
Упражнения	трицепс
Рама	высокопрочная (профиль 50*102 мм)
Тросы	стальные в нейлоновой оболочке
Направляющие	хромированные
Нагрузка	1 стек с весовыми плитами (20*4.5 кг)
Сидение	утолщенное DuraFirm™
Регулировка положения сидения	по высоте
Размер тренажера в рабочем состоянии (Д*Ш*В)	158*107*102 см
Вес стека	95 кг (опционально 141 кг)
Вес нетто	194 кг
Гарантия	3 года

STM-1000G TRICEP PRESSDOWN




		Qty.
	A1. 1/2"X5 1/2" HEX HEAD BOLT	[6PCS]
	A2. 1/2"X5" HEX HEAD BOLT	[4PCS]
	A3. 1/2"X3 1/2" HEX HEAD BOLT	[2PCS]
	A4. 1/2"X2 1/4" HEX HEAD BOLT	[5PCS]
	A5. 5/16"X3" HEX HEAD BOLT	[2PCS]
	A6. 5/16"X1 1/4" HEX HEAD BOLT	[4PCS]
	A7. 7/16"X1 1/2" ROUND BOLT	[1PCS]
	A8. 5/16"X3/8" SET SCREW	[3PCS]
	A9. 5/8" ROUND BOLT	[1PCS]
	A10. 10LB BALL PIN	[1PCS]
	B1. 1/2" NYLON LOCK NUT	[17PCS]
	B2. 5/8" LOCK NUT	[1PCS]
	C1. 1/2" ROUND END CAP WASHER	[34PCS]
	C2. 5/16" (I.D)WASHER	[6PCS]
	C3. 5/16" SPRING WASHER	[6PCS]
	C4. 5/8" SPRING WASHER	[1PCS]

		Qty.
	D1. 1/2" BOLT CAP	[34PCS]
	D2. 2"X2"X1.8t END CAP (9211-087)	[1PCS]
	D3. ø3/4" SHAFT COLLAR (9211-046)	[2PCS]
	D5. 60X50 NYLON BUSHING (9211-033)	[2PCS]
	D6. ø4 1/2" PULLEY (9213-010)	[4PCS]
	D7. ø6" PULLEY (9213-009)	[1PCS]
	D9. 2"X4" END CAP (9211-014)	[1PCS]
	D10. RUBBER DOUNT (9310-017)	[2PCS]
	D12. ø8 SPRING SNAP LINK (8810-001)	[1PCS]
	D13. CHROME TOP PLATE (8400-002)	[1PCS]
	D14. ø1" RUBBER CANE TIP (9212-019)	[1PCS]
	D15. 4110mm STEEL CABLE	[1PCS]
	D17. ø1 1/4" ROUND END CAP(9211-063)	[2PCS]
	D18. ø10 PIN	[1PCS]
	D19. 2"X4" FOOT END CAP (9211-028)	[3PCS]
	D20. 2"X4" RUBBER DOUNT (9212-009)	[3PCS]
	D21. WEIGHT SELECTOR BAR (8220-060)	[1PCS]
	D22. ø5/8" ROUND END CAP (9211-015)	[4PCS]

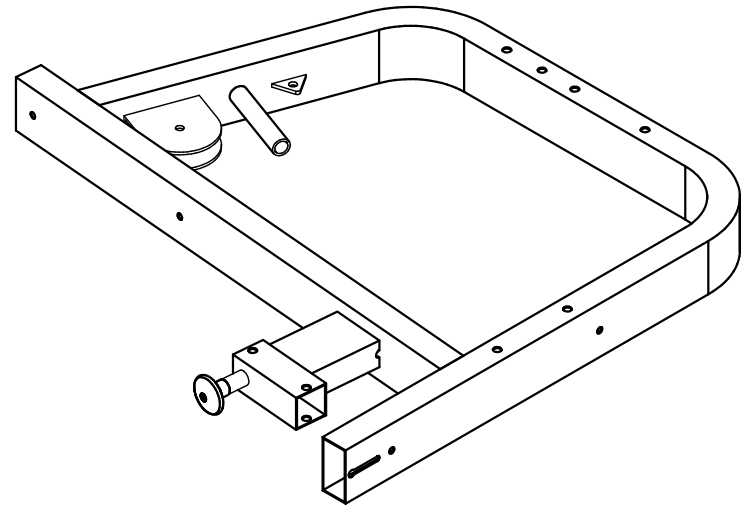


STM-1000G PARTS ILLUSTRATION SHEET

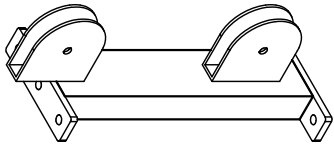
A [1PCS] WEIGHT STACK FRAME



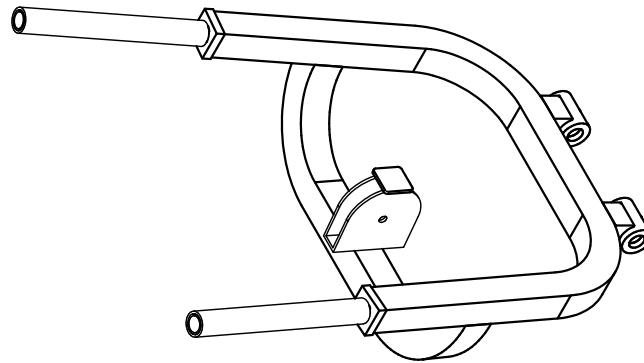
C [1PCS] MAIN BODY FRAME



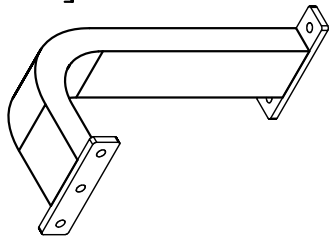
B [1PCS] BOTTOM PULLEY FRAME



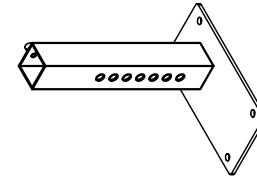
E [1PCS] PRESS ARM FRAME



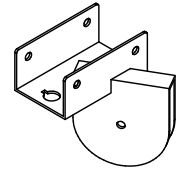
D [1PCS] MIDDLE SUPPORT FRAME




F [1PCS] SEAT FRAME



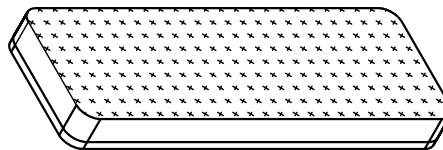
I [1PCS] TOP PULLEY FRAME



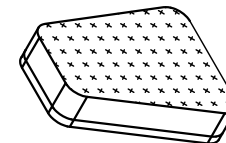
J [2PCS] CHROME GUIDE ROD 8280-001




H [1PCS] BACK PAD 9111-017



G [1PCS] SEAT PAD 9121-027



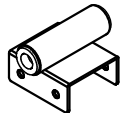
O [1PCS] BACK PAD RUBBER 9119-001



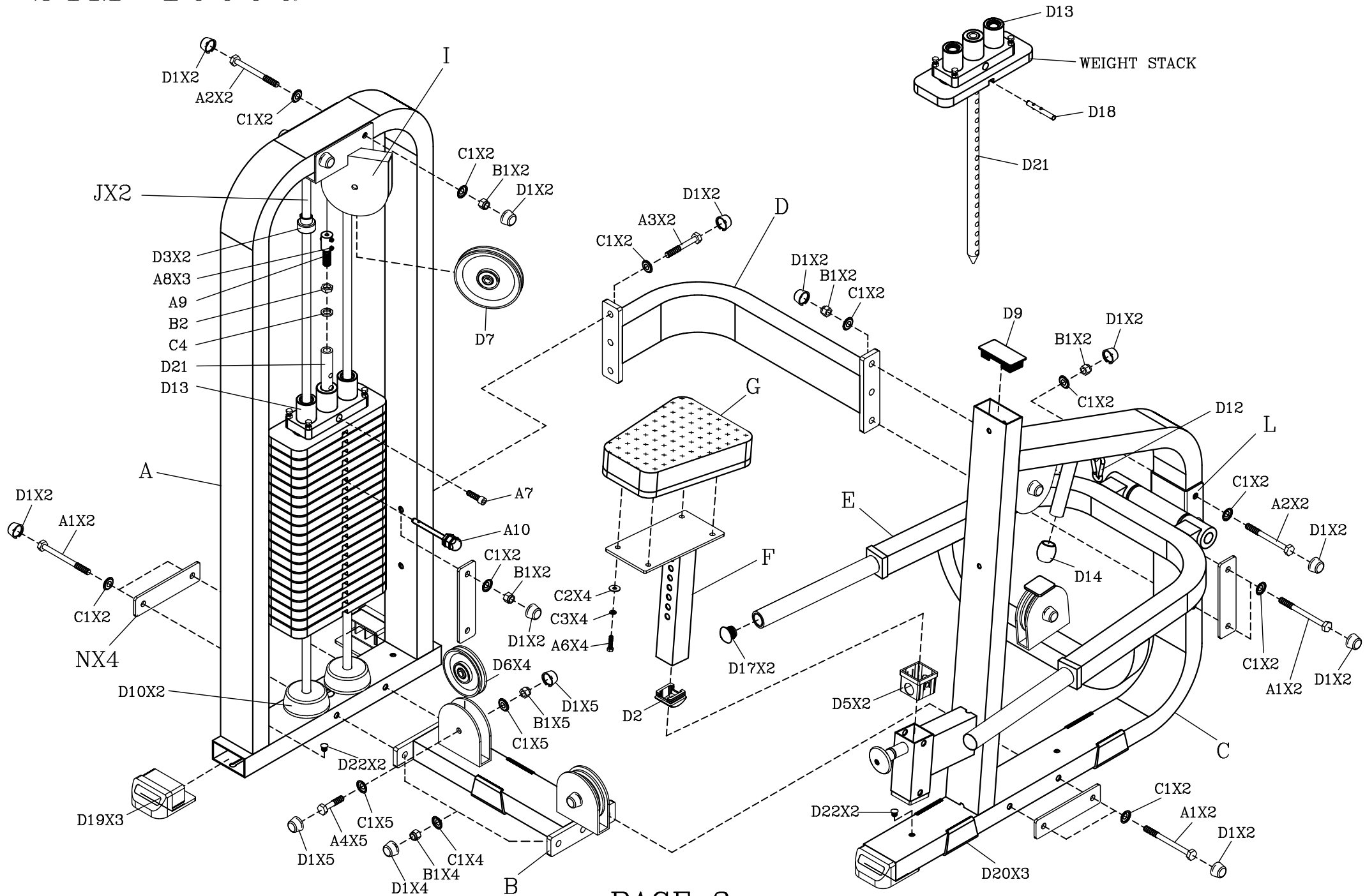
N [4PCS] 2"X8" PLATE 8312-077



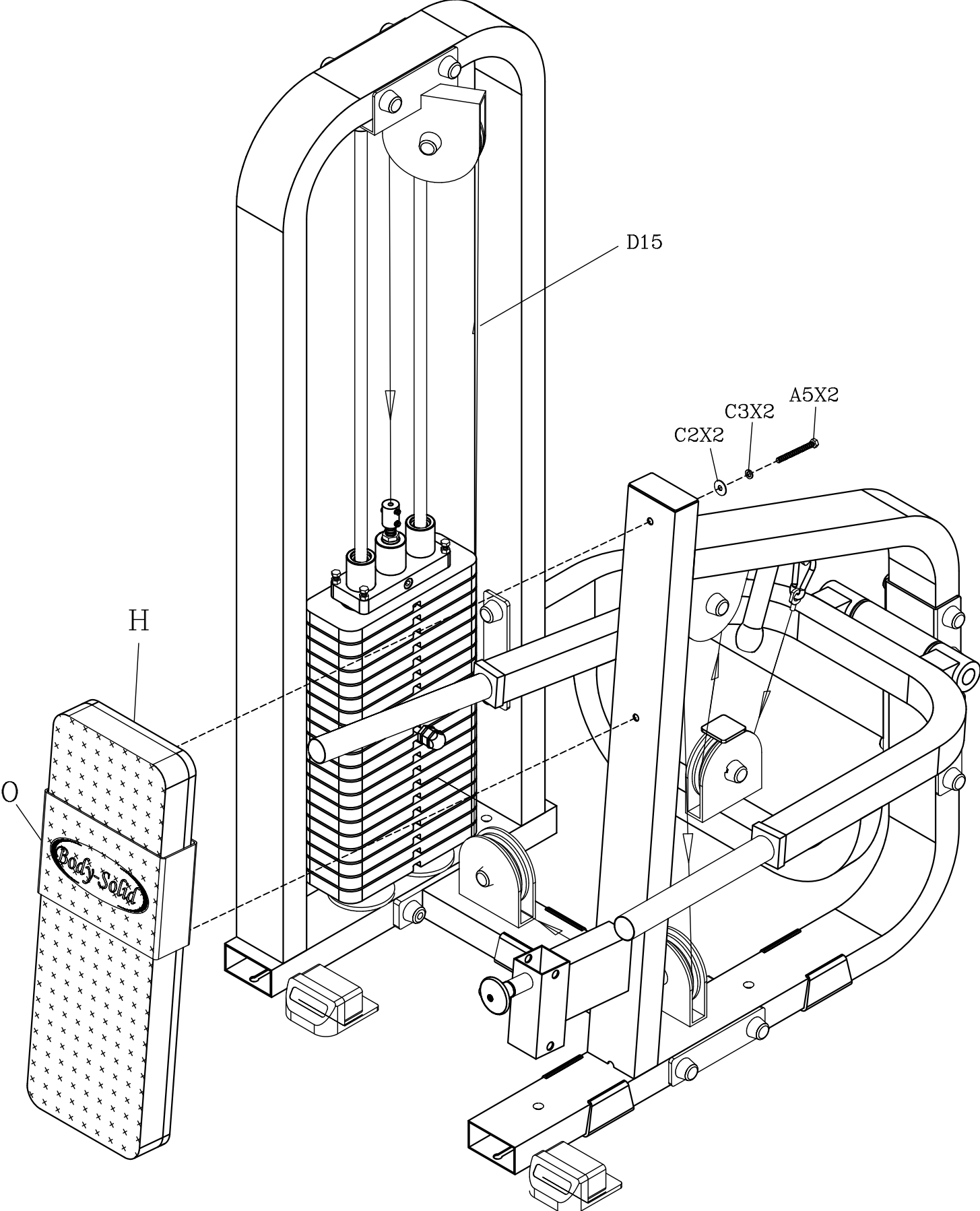
L [1PCS] PIVOT BRACKET



STM-1000G



STM-1000G



STM-1000G TRICEP PRESSDOWN

ASSEMBLY STEPS

STEP-1

NOTE: DO NOT TIGHTEN NUTS AND BOLTS SECURLY UNTIL YOU HAVE COMPLETED ALL ASSEMBLY STEPS.

- Attach A Weight Stack Frame and C Main Body Frame to B Bottom Pulley Frame.
- Attach D Middle Support Frame to A Weight Stack Frame and C Main Body Frame.
- Attach L Pivot Bracket to C Main Body Frame.
- Attach E Press Arm Frame to L Pivot Bracket.

STEP-2

- Attach J Chrome Guide Rods and D10 Rubber Donuts to A Weight Stack Frame.
- Slide on Weight Stack and D13 Chrome Top Plate.
- Attach I Top Pulley Frame to A Weight Stack Frame and attach D3 Shaft Collar.
- Attach G Seat Pad to F Seat Frame and H Back Pad to C Main Body Frame.

CAUTION: DO NOT OVERTIGHTEN PAD BOLTS.
OVERTIGHTENING WILL STRIP
T-NUTS IN THE WOOD.

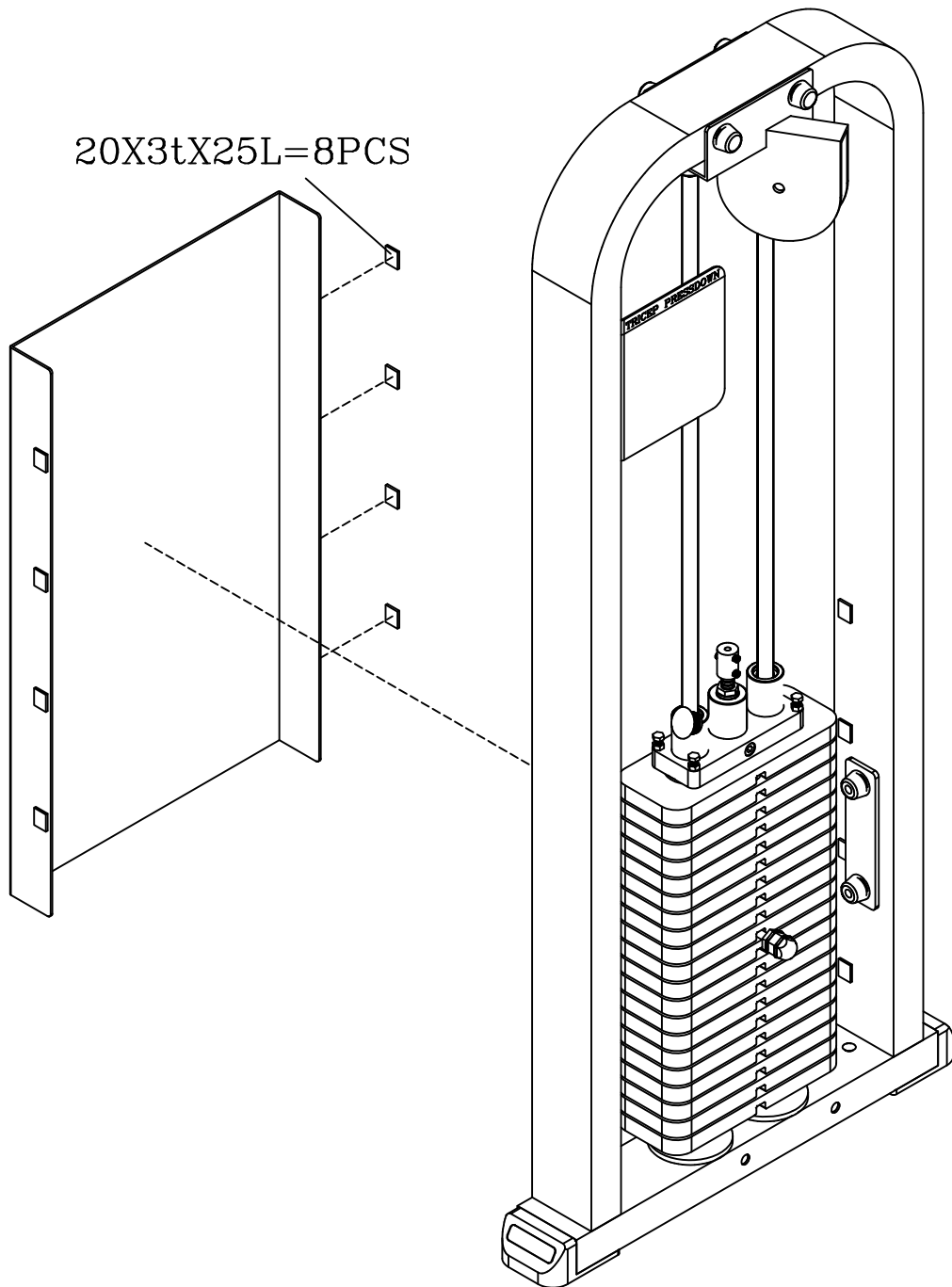
STEP-3

- Slide F Seat Frame into C Main Body Frame.
- Attach Pulleys and Cables as shown.
- Attach End Caps and Grips.
- TIGHTEN ALL NUTS AND BOLTS SECURELY.
- Attach Bolt Caps.

SAFETY RULES

1. Periodically check that all nuts, bolts and screws are fully tightened on your TRICEP PRESSDOWN MACHINE.
2. Exercise with care. Perform your exercises at a smooth moderate pace; never perform jerky or uncoordinated movements that may cause injury.
3. It is recommended that you should workout with a training partner.
4. Warning: CONSULT YOUR PHYSICIAN BEFORE STARTING YOUR EXERCISE PROGRAM. IT IS ADVISABLE TO HAVE A PHYSICAL EXAMINATION BEFORE YOU ENTER ANY EXERCISE PROGRAM. FOR YOUR OWN SAFETY, DO NOT BEGIN ANY EXERCISE WITHOUT PROPER INSTRUCTION.

STM-1000G TRICEP PRESSDOWN



Архангельск (8182)63-90-72	Ижевск (3412)26-03-58	Магнитогорск (3519)55-03-13	Пермь (342)205-81-47	Сургут (3462)77-98-35
Астана (7172)727-132	Иркутск (395)279-98-46	Москва (495)268-04-70	Ростов-на-Дону (863)308-18-15	Тверь (4822)63-31-35
Астрахань (8512)99-46-04	Казань (843)206-01-48	Мурманск (8152)59-64-93	Рязань (4912)46-61-64	Томск (3822)98-41-53
Барнаул (3852)73-04-60	Калининград (4012)72-03-81	Набережные Челны (8552)20-53-41	Самара (846)206-03-16	Тула (4872)74-02-29
Белгород (4722)40-23-64	Калуга (4842)92-23-67	Нижний Новгород (831)429-08-12	Санкт-Петербург (812)309-46-40	Тюмень (3452)66-21-18
Брянск (4832)59-03-52	Кемерово (3842)65-04-62	Новокузнецк (3843)20-46-81	Саратов (845)249-38-78	Ульяновск (8422)24-23-59
Владивосток (423)249-28-31	Киров (8332)68-02-04	Новосибирск (383)227-86-73	Севастополь (8692)22-31-93	Уфа (347)229-48-12
Волгоград (844)278-03-48	Краснодар (861)203-40-90	Омск (3812)21-46-40	Симферополь (3652)67-13-56	Хабаровск (4212)92-98-04
Вологда (8172)26-41-59	Красноярск (391)204-63-61	Орел (4862)44-53-42	Смоленск (4812)29-41-54	Челябинск (351)202-03-61
Воронеж (473)204-51-73	Курск (4712)77-13-04	Оренбург (3532)37-68-04	Сочи (862)225-72-31	Череповец (8202)49-02-64
Екатеринбург (343)384-55-89	Липецк (4742)52-20-81	Пенза (8412)22-31-16	Ставрополь (8652)20-65-13	Ярославль (4852)69-52-93
Иваново (4932)77-34-06	Киргизия (996)312-96-26-47	Казахстан (772)734-952-31	Таджикистан (992)427-82-92-69	

Единый адрес для всех регионов: bda@nt-rt.ru || www.bodysolid.nt-rt.ru